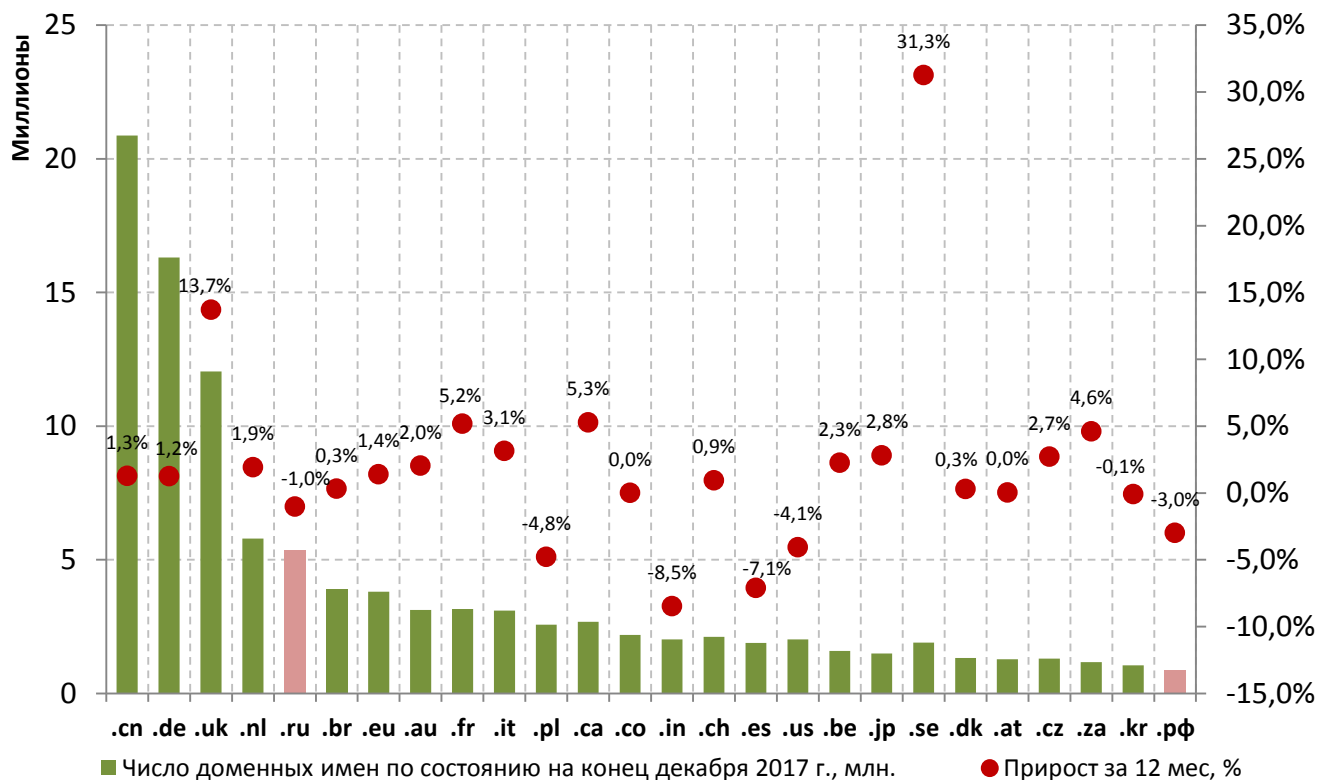


## Крупнейшие ccTLDs (более 1 млн. имен)

по итогам декабря 2017 года

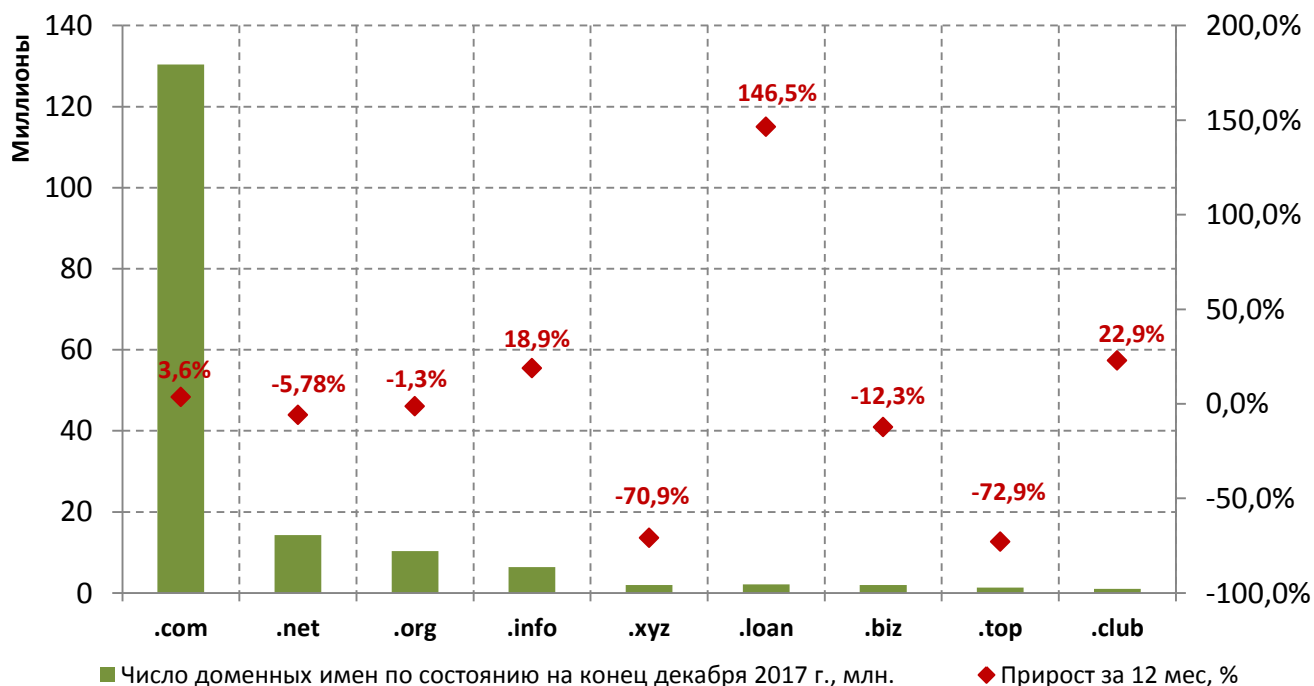


\*Количество доменных имен в домене Китая (.cn) приведено по итогам марта 2017 г., в домене США (.us) приведено по итогам ноября 2017г., в домене Индии (.in) - по итогам июня 2017г.

\*\*В домене .РФ пока зарегистрировано менее 1 млн. имен – по итогам декабря 2017 г. в нем насчитывалось 870 403 доменных имени.

## Крупнейшие gTLDs (более 1 млн. имен)

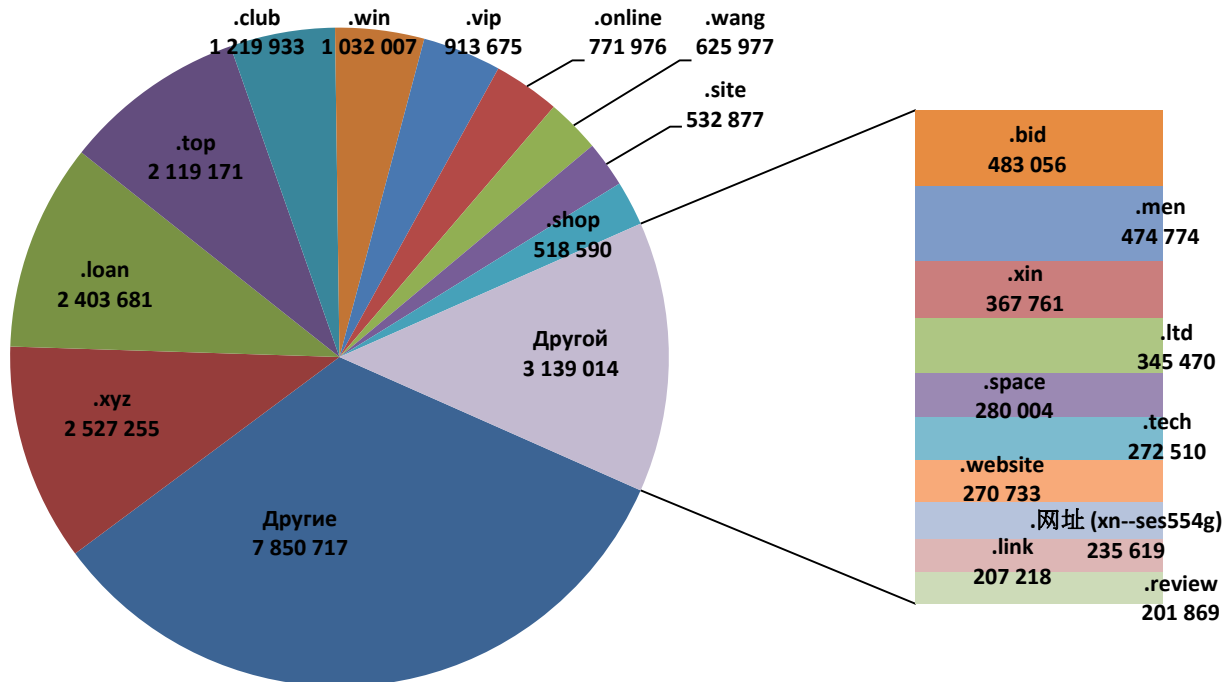
по итогам декабря 2017 года



\* На диаграмме представлена информация о количестве делегированных доменов

Источник: [centr.org](http://centr.org)

## Топ-20 new gTLDs по итогам декабря 2017 года

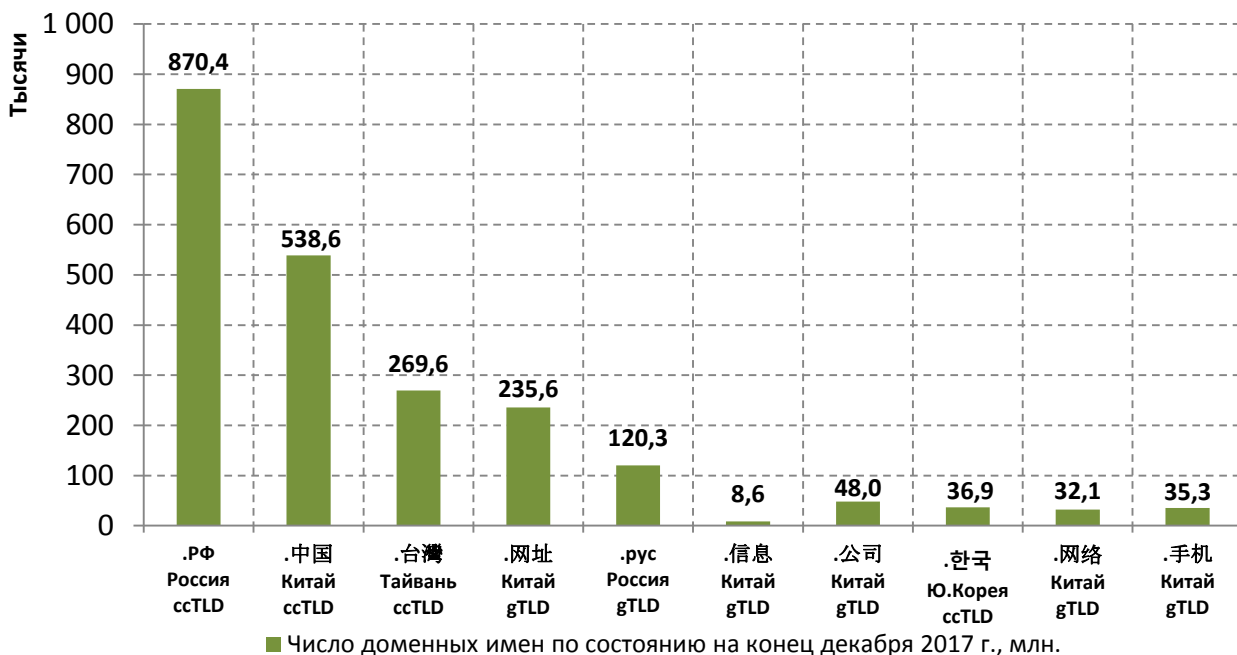


\* .网址(xn--ses554g) – “web address” in Chinese

По итогам декабря 2017 года в новых доменах верхнего уровня насчитывалось 23,66 млн. доменных имен. В лидерах домен .xyz с 2,53 млн. имен, на второе место поднялся домен .loan (2,40 млн. имен), на третьем месте опустился домен .top (2,12 млн. имен).

Источник: [ntldstats.com](http://ntldstats.com)

## Топ-10 IDN верхнего уровня по итогам декабря 2017 года



\* Количество доменных имен в доменах .台灣 Тайвань и .한국 Ю.Корея приведено по данным на конец декабря 2016 г., .中国 Китай приведено по данным на конец февраля 2017 г.

Источники: сайты регистратур, [ntldstats.com](http://ntldstats.com)